

**“SQB INSURANCE”
ФАОЛИЯТИНИНГ 2023 ЙИЛ ЯКУНИ БЎЙИЧА
НАТИЖАЛАРИ**

Ўзбекистон Республикаси суғурта бозорининг тузилиши

Суғурта бозорининг тузилиши	31.12.2022	31.12.2023	Ўзгариш (+/-)
Суғурта ташкилотлари сони	41	38	-7,3%
<i>жумладан, Ҳаётни суғурталаш соҳасида</i>	8	7	-12,5%
Суғурта ташкилотларининг умумий Устав капитали (млн. сўмда)	1 884 111	2 298 572	+22,0%
Суғурта брокерлари сони	7	8	+14,3%
Актуарлар сони	5	5	0%
Суғурта агентлари сони	9 155	4 736	-48,3%
<i>жумладан, Юридик шахслар</i>	2 625	1 711	-34,8%

Суғурта компанияларининг инвестицион фаолияти

млн. сўмда

Кўрсаткич номи	31.12.2022		31.12.2023		Ўзгариш, %
	млн. сўмда	жамига нисбатан %	млн. сўмда	жамига нисбатан %	
Жами инвестициялар, шу жумладан:	4 751 745	100%	6 149 938	100%	+29,4%
Депозитлар	2 896 636	61,0%	4 037 369	65,6%	+39,4%
Қимматли қоғозлар	1 287 917	27,1%	1 357 492	22,1%	+5,4%
Займлар	60 776	1,3%	46 864	0,8%	-22,9%
Кўчмас мулк	358 944	7,6%	539 498	8,8%	+50,3%
Ташкилотлар устав капиталидаги улуши	118 221	2,5%	134 728	2,2%	+14,0%
Бошқа инвестициялар	29 252	0,6%	33 988	0,6%	+16,2%



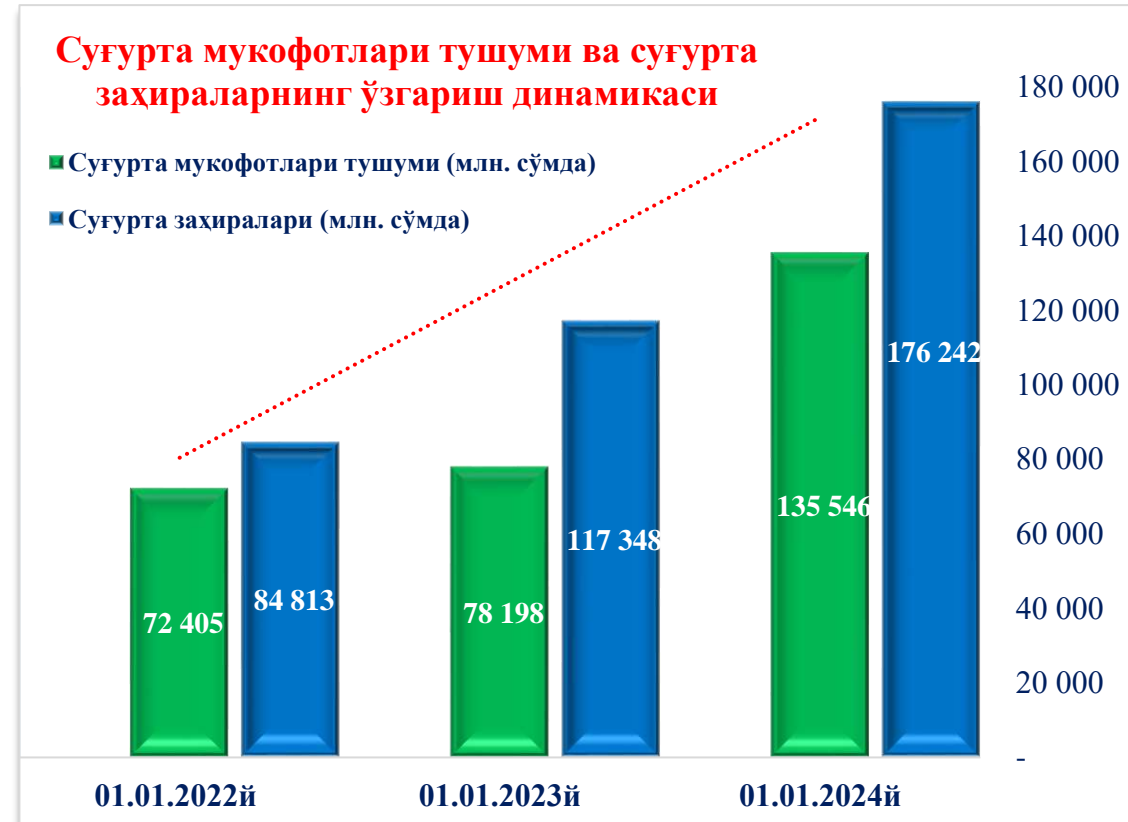
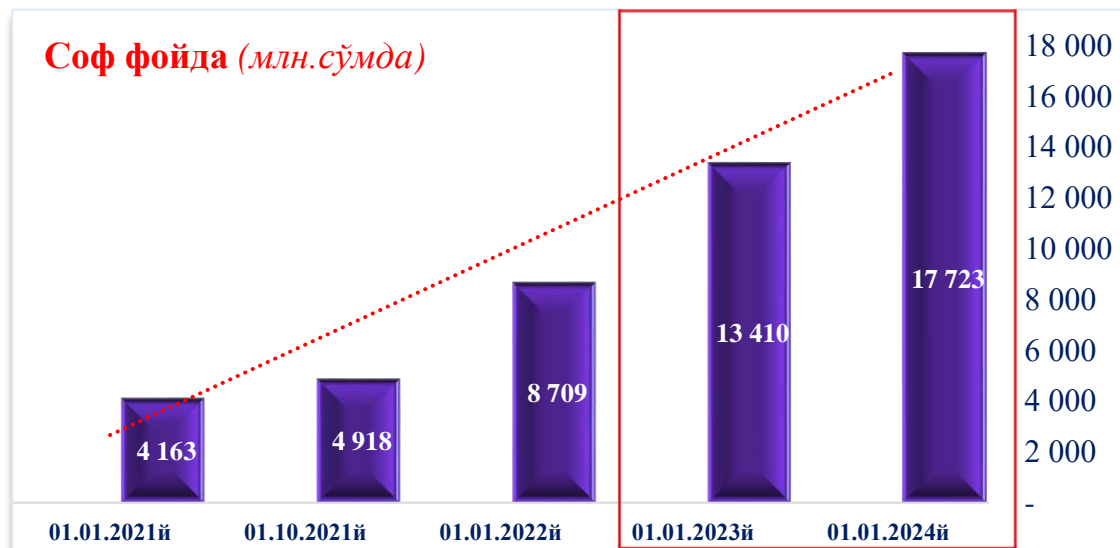
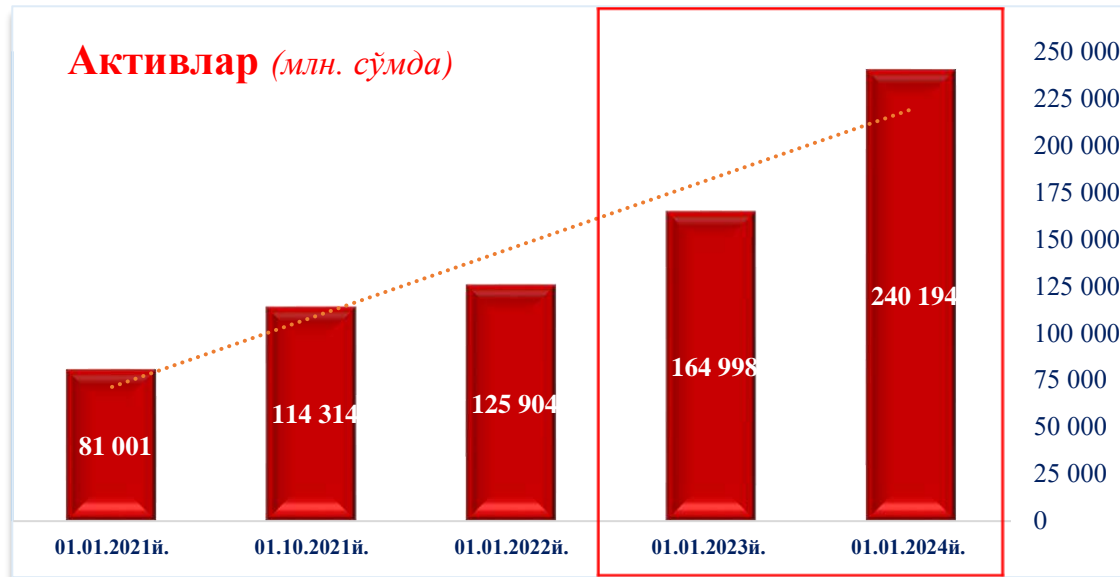


(млн. сум)

№	Кўрсаткичлар	2019 йил якуни	2020 йил якуни	2021 йил якуни	2022 йил якуни	2023 йил якуни	2023 йилнинг 2022 йилга нисбатан ўзгариши,	
							%	млн. сўмда
1.	Устав капитали	30 000,0	35 000,0	38 600,0	45 501,8	53 085,4	116,7%	7 583,6
2.	Активлари	46 902,3	81 001,0	125 903,6	164 998,3	240 193,6	145,6%	75 195,3
3.	Суғурта мукофотлари, шу жумладан	21 069,5	48 057,0	72 404,5	78 197,7	135 546,4	173,3%	57 348,7
	СҚБ лойиҳалари	15 373,6	19 983,0	23 081,2	33 348,9	50 653,9	151,9%	17 305,0
	JOYDA лойиҳаси	-	13 252,0	25 607,0	14 852,4	25 301,0	170,3%	10 448,6
	Бошқа лойиҳалар	5 695,8	14 823,0	23 716,3	29 996,4	59 591,5	198,7%	29 595,1
4.	Суғурта захиралари	15 634,3	45 159,0	84 813,3	117 347,6	176 241,7	150,2%	58 894,1
5.	Суғурта қопламаси*	155,4	4 869,0	17 345,6	19 835,2	28 056,9	141,5%	8 221,7
6.	Инвестиция қўйилмалари	43 853,5	76 204,0	117 003,5	156 653,5	223 003,5	142,4%	66 350,0
7.	Соф фойда	627,3	4 163,0	8 708,8	13 410,0	17 722,9	132,2%	4 313,0
8.	Банк инвестиция қўйилмасининг рентабеллиги, % (ROI, ўртача йиллик)	1,95%	11,1%	21,3%	27,9%	31,7%	113,7%	3,8%
9.	Устав капитал рентабеллиги, % (ROE, ўртача йиллик)	2,1%	12,8%	23,7%	31,9%	36,0%	112,7%	4,1%
10.	Активлар рентабеллиги, % (ROA, ўртача йиллик)	3,3%	6,5%	8,4%	9,2%	8,7%	94,9%	-0,5%
11.	Битта ходим бўйича соф фойда (ўртача йиллик)	6,97	38,9	79,9	121,9	131,3	107,7%	9,4

Банк томонидан
Устав капиталга
киритилган пул
маблағлари **6,9**
баробарга ошиб, 240,2
млрд. сўмга етди.

*Суғурта
қопламаларининг
- 2022 йилда: **11 595,1**
млн. сўм қисми
(58,5%) Компания
даромадларига
қайтарилди.
2023 йилда: **15 072,9**
млн. сўм қисми
(53,7%) Компания
даромадларига
қайтарилди..
Жумладан, 10 193,1
млн. сўм регресс
ҳуқуқи асосида айбдор
шахслардан ва 4 879,8
млн. сўм қайта
суғурталовчилардан
улуши ҳисобидан
қайтарилди



Суғурталовчиларнинг суғурта заҳиралари тўғрисида"ги Низомга мувофиқ ҳар бир суғурта шартнома бўйича ишлаб топилмаган суғурта заҳираси шакллантирилади ҳамда суғурта шартномасининг ўтган даврига мос равишда даромад қисмга ўтади.



Компания активлари ўтган йилнинг мос даврига нисбатан **173,3% ўсган.**

Компания активларининг **92,8%** миқдори **даромад келтирувчи активлар** ҳисобланади.

Юқори ликвид активларнинг улуши умумий активларнинг **94,1%** миқдорни ташкил қилади.

*ЭЪТИБОРИНГИЗ
УЧУН РАХМАТ!*

